

Řepka MATIF	22.07.2024	26.07.2024	Změna	Nejnižší	Nejvyšší	Měna
srpen 2024	486	459,25	-26,75	459,25	493,75	EUR / t
listopad 2024	494,75	479,25	-15,50	479,25	502	EUR / t
únor 2025	498,25	483	-15,25	483	503,75	EUR / t
květen 2025	496,75	482,5	-14,25	482,5	502,75	EUR / t
srpen 2025	470,75	463	-7,75	461,75	473	EUR / t

NYSE Liffe Market: Paris, Clearing House:LCH.Clearnet

 zobrazit graf na: [www](#)

Sojový šrot Rotterdam	22.07.2024	26.07.2024	Změna	Nejnižší	Nejvyšší	Měna
srpen 2024	449	460	+11,00	447	460	USD / t
září 2024	443	454	+11,00	445	454	USD / t
listopad 2024 - prosinec 2024	432	446	+14,00	430	446	USD / t
leden 2025 - březen 2025	482	500	+18,00	484	500	USD / t
duben 2025 - červen 2025	475	494	+19,00	480	494	USD / t

NL Soymeal HP, FOB Rotterdam

 zobrazit graf na: [www](#)

Řepkový šrot Rhine	06.06.2024	26.07.2024	Změna	Nejnižší	Nejvyšší	Měna
srpen 2024	267	259	-8,00	257	272	EUR / t
září 2024	271	271	+0,00	270	272	EUR / t
říjen 2024	277	277	+0,00	275	279	EUR / t
září 2024 - říjen 2024	263	273	+10,00	273	274	EUR / t
listopad 2024 - leden 2025	283	282	-1,00	279	287	EUR / t

Rapemeal, LWR Rhine

 zobrazit graf na: [www](#)

Pšenice krmná	22.07.2024	26.07.2024	Změna	Nejnižší	Nejvyšší	Měna
listopad 2024	194,8	192,5	-2,30	192,5	196,85	GBP / t
leden 2025	198,4	197,15	-1,25	197,15	199,65	GBP / t
březen 2025	201,95	200,6	-1,35	200,6	202,9	GBP / t
květen 2025	205,5	203,5	-2,00	203,5	206,15	GBP / t
červenec 2025	207,75	205,15	-2,60	205,15	208,4	GBP / t

London; LIFFE

 zobrazit graf na: [www](#)

Pšenice potravinářská	22.07.2024	26.07.2024	Změna	Nejnižší	Nejvyšší	Měna
září 2024	223,25	217	-6,25	217	227,25	EUR / t
prosinec 2024	230,5	225,25	-5,25	225,25	233,5	EUR / t
březen 2025	234,75	230	-4,75	230	237,25	EUR / t
květen 2025	237,25	233,25	-4,00	233,25	240	EUR / t
září 2025	234,5	230,25	-4,25	229,5	236,75	EUR / t

NYSE Liffe Market: Paris, Clearing House:LCH.Clearnet

 zobrazit graf na: [www](#)

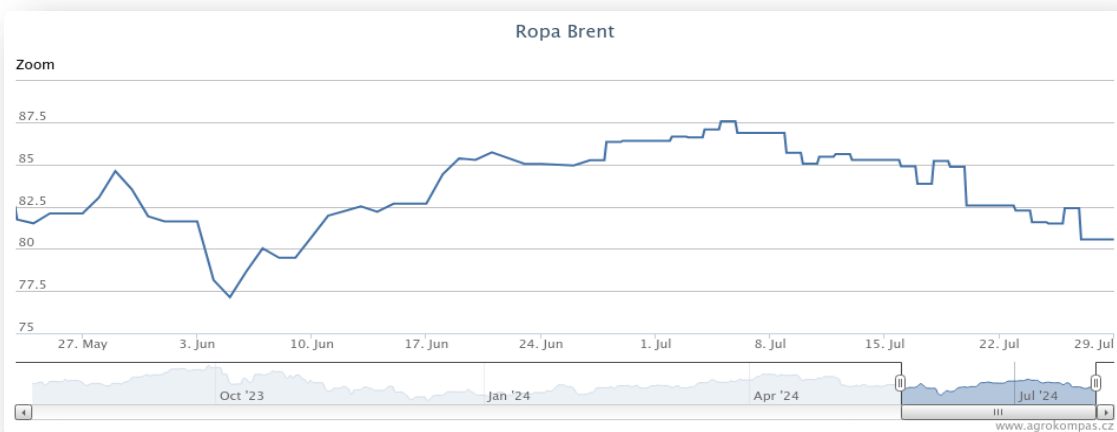
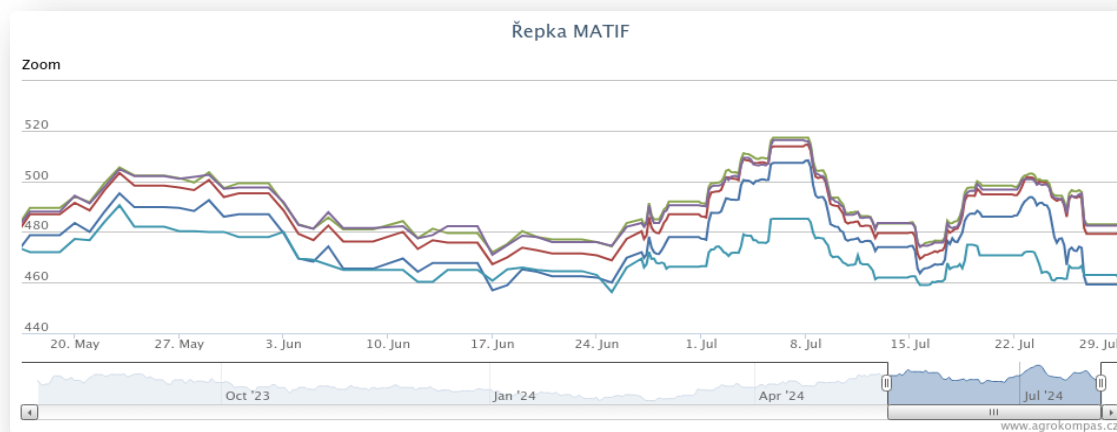
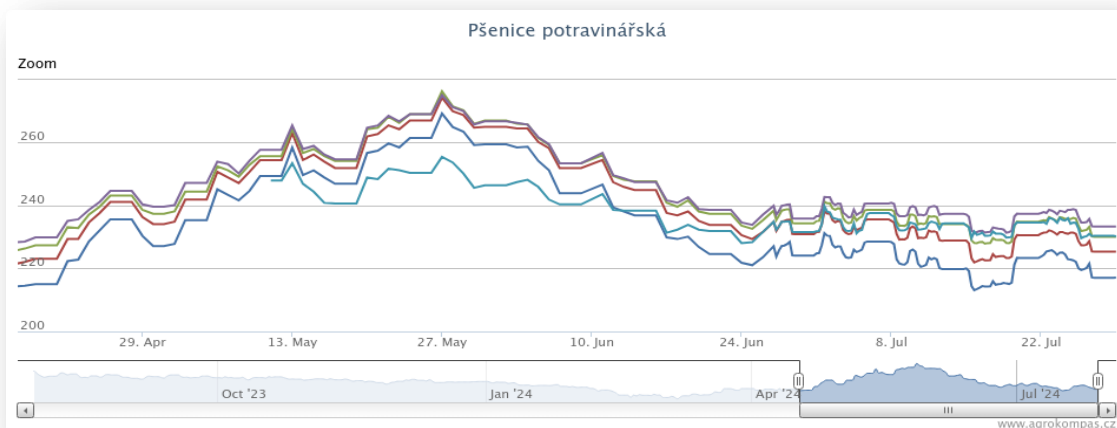
Kukuřice	22.07.2024	26.07.2024	Změna	Nejnižší	Nejvyšší	Měna
srpen 2024	218,75	220	+1,25	220	224,5	EUR / t
listopad 2024	216	209,5	-6,50	209,5	219,75	EUR / t
březen 2025	221,5	213,75	-7,75	213,75	223,5	EUR / t
červen 2025	225	217	-8,00	217	225,5	EUR / t
srpen 2024	221,75	212	-9,75	212	223	EUR / t

NYSE Liffe Market: Paris, Clearing House:LCH.Clearnet

 zobrazit graf na: [www](#)

Ostatní	22.07.2024	26.07.2024	Změna	Nejnižší	Nejvyšší	Měna
Řepkový olej	1010	990	-20,00	990	1015	EUR / t
CZK/EUR	25,21	25,321	+0,11	25,23	25,46	EUR / t
CZK/USD	23,16	23,322	+0,16	23,17	23,05	EUR / t
CZK/GBP	29,918	30,02	+0,10	29,96	30,28	EUR / t
USD/EUR	1,089	1,086	-0,00	1,08	1,09	EUR / t
Ropa Brent	82,56	82,4	-0,16	81,5	82,56	USD/barel

Grafy:



Polský trh

Průměrné ceny obilovin a olejnin

komodita	21.07.2024	14.07.2024	týd. změna	jednotka
Pšenice potravinářská	844	887	-4,8%	zl/tuna
Pšenice krmná	793	818	-3,0%	zl/tuna
Žito potravinářské	572	572	-0,2%	zl/tuna
Žito krmné	565	683	-17,3%	zl/tuna
Ječmen potravinářský	641	633	1,2%	zl/tuna
Ječmen krmný	687	674	2,0%	zl/tuna
Ječmen sladovnický	862	832	3,7%	zl/tuna
Kukuřice krmná "mokra"	-	-	-	zl/tuna
Kukuřice krmná	888	880	0,9%	zl/tuna
Oves potravina	807	891	-9,4%	zl/tuna
Oves krmný	695	-	*	zl/tuna
Tritikále krmivo	669	719	-7,0%	zl/tuna
komodita	21.07.2024	14.07.2024	týd. změna	jednotka
Řepka	2 024	2 015	0,4%	zl/tuna
Řepkový raf. olej	4 601	4 504	2,2%	zl/tuna
Řepkový olej sur.	4 378	4 392	-0,2%	zl/tuna
Řepkový šrot	1 222	1 221	0,1%	zl/tuna

Průměrné ceny vepřové, hovězí, drůbeží

Vepřové	21.07.2024	14.07.2024	týd. změna	jednotka
jakost S	9 462	9 462	-3,2%	zl/tuna
jakost E	9 373	9 373	-3,4%	zl/tuna
jakost U	9 036	9 036	-3,8%	zl/tuna
jakost R	8 696	8 696	-1,1%	zl/tuna
jakost O	7 865	7 865	-5,0%	zl/tuna
jakost P	*	*	*	zl/tuna
S-P celkem	9 372	9 372	-3,4%	zl/tuna
Průměrné ceny netto (bez DPH) , podle klasifikace SEUROP po porážce chlazené				
Drůbeží	21.07.2024	14.07.2024	týd. změna	jednotka
kuře typ brojler	5 171	5 081	1,8%	zl/tuna
krůta (samec)	6 565	6 612	-0,7%	zl/tuna
krůta (samice)	6 402	6 331	1,1%	zl/tuna
Hovězí 21.7.2024	živá hmotnost	týd. změna		
mladý býk (A)	10,82 zl/kg	0,3	%	
býk (B)	10,76 zl/kg	0,7	%	
volek (C)	- zl/kg	-	%	
kráva (D)	8,51 zl/kg	0,7	%	
jalovice (E)	10,41 zl/kg	-0,5	%	
Průměrné ceny netto (bez DPH) , zaplacená dodavatelům, dle klasifikace SEUROP				

pozn. Kurz ČNB CZK/PLN k 23.10.2023 byl 5,531 PLN

Zdroj: Ministerstwo Rolnictwa i Rozwoju Wsi, Departament Rynków Rolnych

Ceny mléčných výrobků

Vnitřní trh EU

29. týden (končí 21.7.2024)

komodita	cena	změna za týden	změna za rok	jednotka
Máslo	654	0,0%	44%	EUR/100kg
SMP	235	-1,1%	3%	EUR/100kg
WMP	380	-0,8%	11%	EUR/100kg
Cheddar	389	0,2%	3%	EUR/100kg
Eidam	433	-0,2%	9%	EUR/100kg
Gouda	438	0,3%	5%	EUR/100kg
Ementál	576	-3,0%	-10%	EUR/100kg
Sušená syrovátka	80	1,4%	23%	EUR/100kg

zdroj: <https://ec.europa.eu/>

Polský trh

komodita	typ	21.07.2024	14.07.2024	týd. změna	jednotka
Máslo 82 % tuku, 16 % vody	v kusech	2 574	2 501	-1,0%	z/100kg
	balené	2 997	2 993	6,0%	z/100kg
Máslo 80 % tuku, 16 % vody, 2 % soli	v kusech	-	-	*	z/100kg
Máslo	celkově	2 948	2 917	1,3%	z/100kg
Sušené mléko	plné	1 611	1 631	-1,9%	z/100kg
	odtučněné	1 002	1 060	-5,1%	z/100kg
	celkově	1 009	1 181	-14,4%	z/100kg
Kondenzované mléko	slazené	1 285	1 307	-1,7%	z/100kg
	neslazené	811	807	0,5%	z/100kg
	celkově	*	*	*	z/100kg
Syrovátka v prášku		*	*	-0,6%	z/100kg

Zdroj: Ministerstwo Rolnictwa i Rozwoju Wsi, Departament Rynków Rolnych

Vtip nakonec

Baví se dvě kamarádky na pláži:

Hele, tobě nevadí, že se ten tvůj už deset minut vykecává s tou blondýnkou?

Ne, jsem zvědavá, jak dlouho ještě zvládne mít zatažené břicho.